

Handleiding vaccinatie-uitnodigingen 2023

1. Animaties	2
2. Uw adressenbestand	2
3. De inhoud van uw adressen	3
4. Uw brieftekst	4
5. Tips voor de vormgeving van uw brieven.....	5
6. U kunt ook oproepen volgens een schema	6
7. Maak gebruik van Afspraakservice.nl.....	7
8. Een flyer bijvoegen met uitleg.....	10
9. Uitnodigingen voor griep- en pneumokokkenprik samen in 1 envelop	10
10. Verschillende briefteksten voor verschillende doelgroepen	10
11. Infographic-papier	10
12. Gekleurd papier, voor onderscheid tussen artsen of onderscheid tussen griep en pneumokokken ...	11
13. Overzicht van de bezorgperiode en de deadlines	11
14. Hulp bij extractie van de adresgegevens.....	11
15. De envelop.....	12
16. Gebruik van het portal.....	12
17. Barcode voor verwerking in HIS	12
18. Barcodescanner bestellen	13
19. Uw uitnodigingen combineren met een nieuwsbrief.....	13
20. Uw uitnodigingen combineren met een VZVZ-Toestemmingsformulier/LSP/Volg je zorg.....	13
21. Uw uitnodigingen combineren met de PharmaPartners-folder MijnGezondheid.net	13
22. Uw uitnodigingen combineren met de Pharmeon-folder Uw Zorg Online.....	14
23. Het gewicht van een envelop	14
24. Herhaaluitnodigingen voor patiënten die niet (zijn) komen opdagen	14
25. Enkele patiënten die alsnog niet mogen worden uitgenodigd (bijv. wegens overlijden)	14
26. Nazendingen.....	15
27. Spoedzendingen	15
28. Veiligheidsnaalden.....	15
29. Alle benodigde materialen (veiligheidsnaalden, naaldencontainers, injectiepleisters)	15
30. Indien een patiënt aangeeft geen uitnodiging te hebben ontvangen	16
31. Andere patiënten- en praktijkberichten versturen	16
32. Drukwerkservice: Uw eigen briefpapier en uw eigen enveloppen	16
33. Verwerkersovereenkomst	17

1. Animaties

Voor uw gemak hebben we een aantal handige video-animaties gemaakt, die vrijwel het gehele proces duidelijk maken. U kunt ze bekijken op <https://dmdr.nl/videos/>

Introductie	Overzicht van het hele proces rondom de vaccinatiecampagne voor griep en pneumokokken.
Het aanmelden en hele proces op een tijdlijn	Door terug te werken vanaf de geplande vaccinatiedatum is er voldoende tijd voor alle benodigde stappen.
Het bezorgproces in detail	In deze animatie wordt ingezoomd op de DMDR- deadline en de daadwerkelijke bezorging van de uitnodigingen door PostNL.
Veilig een adressenbestand uploaden	DMDR biedt twee mogelijkheden voor uploaden van bestanden conform de wet- en regelgeving van de AVG.
Een oproepschema maken	Hoe ziet een oproepschema eruit zodat deze zonder misverstanden door DMDR kan worden verwerkt en ook voor de patiënt duidelijk is?
Het opmaken van de brief	Vanuit de SNPG zijn er duidelijk aanbevelingen om de modelbrieven voor de vaccinatieuitnodigingen te gebruiken
Afspraakservice.nl	Na het succes van de introductie in 2022 is deze dienst uitgebreid. Hoe werkt het en hoe helpt deze dienst om veel onnodige telefoontjes naar de praktijk te voorkomen?
Bestanden klaarzetten in Medicom	Veel huisartsenpraktijken gebruiken Medicom van Pharmapartners als HIS. Hoe zorg je ervoor dat de bestanden op tijd klaar staan voor controle door de huisarts en verdere verwerking?

2. Uw adressenbestand

Wij verwerken bestanden uit alle huisartsinformatiesystemen, maar ook elk adressenbestand in Excel, Word, TXT, of CSV. Aanlevering van patiëntenbestanden bij voorkeur via onze beveiligde server <https://portal.dmdr.nl> Deze speciale server staat tot uw beschikking voor beveiligde inzending van uw waardevolle en privacy-gevoelige gegevens. Verderop in deze handleiding vertellen wij meer over onze ISO- en NEN-gecertificeerde manier van verwerking van gegevens.

Lukt dit niet, of heeft een andere manier uw voorkeur, neem dan even contact met ons op. Wij helpen u graag verder.

Gebruikers van Medicom: maak gebruik van de nieuwe Q-module. DMDR werkt nauw samen met PharmaPartners. Lees hier meer: <https://www.pharmapartners.nl/griep-en-pneumokokkenservice/> of download de factsheet <https://downloads.dmdr.nl/docs/PharmaPartners-factsheet.pdf>
Uw extractie kan automatisch worden doorgezet naar DMDR. Raadpleeg de helpdesk van Medicom. Als u toch zelf extraheert: gebruik niet de managementrapportage. Bekijk de handige animatie: <https://dmdr.nl/videos/medicom/>

Gebruikers van Tetrahis: in rapport 19 kunt u het adressenbestand voor grieprikuitnodigingen exporteren. Zie <https://blog.tetra.nl/griepvaccinatie-uitnodigingen-versturen/> en [http://documentatie.tetra.nl/bricks_huisarts/ hoofdstuk/ mailing/griepvaccinatie laten versturen.html](http://documentatie.tetra.nl/bricks_huisarts/hoofdstuk/ mailing/griepvaccinatie_laten_versturen.html)

Gebruikers van Mira: kies voor de selectie met .TXT-output. Alleen daarin worden barcodes opgenomen. Gebruik niet de PDF-versie, deze PDF is onvolledig.

Gebruikers van Microhis: kies voor het bestand Griep Oproepen.csv. Een bestandsnaam waar het woord Export in voorkomt, is niet het juiste bestand.

3. De inhoud van uw adressen

Een patiënt kunt u het beste aanschrijven met zijn volledige naam (voorbeeld: mevr. G.J.A. de Vries-van Boven). Gebruik het geslacht, de voorletters en de volledige achternaam (ook de meisjesnaam), dan maken wij er een persoonlijke (brief)aanhef van. Vergeet niet deze gegevens op te nemen in uw extractie.

Ook een geboortedatum vermelden op de brief is altijd handig, zelfs als u de barcode gebruikt voor de verwerking. Deze vermelding is niet alleen voor u bestemd, maar vooral ook bestemd voor de patiënt, er kan dan geen verwarring meer ontstaan welke patiënt u heeft aangeschreven.

Overzicht benodigde gegevens t.b.v. een adressenbestand:

De naam van de persoon

Adres, inclusief huisnummer en huisnummertoevoeging

Postcode

Woonplaats

Geboortedatum

Barcode (wordt meestal gemaakt m.b.v. een mensnummer, patientnummer)

De naam van een persoon.

Soms staat in een HIS de complete naam in 1 kolom.

Is dit niet het geval, dan zijn de volgende 6 kolommen nodig:

Geslacht

Voorletters

Voorvoegsel Familiennaam

Familiennaam

Voorvoegsel Eigenaam

Eigenaam

Het adres van een persoon.

Soms staat in een HIS het complete adres in 1 kolom.

Is dit niet het geval, dan zijn de volgende 3 kolommen nodig:

Straat

Huisnummer

Huisnummertoevoeging

Sommige HIS-sen zetten de huisnummer en de huisnummertoevoeging bij elkaar in 1 kolom. Dit hoeft niet te worden aangepast, de software van DMDR zorgt hier automatisch voor.

Een veel voorkomende fout is dat het bestand door de gebruiker in Excel wordt gezet. Daarmee gaan soms belangrijke kenmerken verloren, die in het originele (meestal csv of txt bestand) wel goed staan.

De postcode. Een belangrijk gegeven, want anders komt de post niet aan.

De woonplaats. Spreekt voor zich.

Geboortedatum. Spreekt voor zich.

Bestandsformaat

Bij voorkeur ontvangen we het originele formaat zoals het HIS dat verstrekt. Kunt u kiezen uit bestandsformaten, kies dan voor een csv of txt bestand. Het openen van een bestand in excel, en dan



**U kunt ons bereiken via
griep@dmdr.nl of tel. (078) 631 89 19.**
Vermeld praktijknaam en plaats van vestiging.

vervolgens opslaan als csv, kan er al toe leiden dat er belangrijke kenmerken verloren gaan, die in het originele bestand wel goed staan.

N.B. Wij kunnen werken met vrijwel elk digitaal bestand. Wat **niet** gaat: handgeschreven adressen, een uitgeprinte lijst per fax of als gescande PDF. We hebben het bestand nodig zoals uw HIS dat exporteert. Kies als het kan voor een csv bestand, maar het bestandsformaat xls of xlsx of html of txt of asc of ods lukt ook. Bij problemen nemen we altijd contact met u op. Gezien de drukte tijdens de grieprikperiode hopen we dit met deze instructies natuurlijk te voorkomen.

Bestandsnaam

Geef uw adressenbestand een duidelijke naam, waarin ook de plaats van uw praktijk en uw praktijknaam in terugkomen. Dat schept helderheid. Op de meeste computers kunt u met de knop F2 een bestandsnaam wijzigen.

4. Uw brieftekst

Elke brieftekst is mogelijk. U mag afwijken van de standaard-brieven van de NHG en uw eigen tekst aanleveren.

Uw brieftekst ontvangen wij graag digitaal (bij voorkeur in Word) via email: griep@dmdr.nl. Nooit briefteksten aan ons per fax versturen. Ook geen email met een scan die u als PDF hebt opgeslagen. Deze moet dan worden overgetypt wat kan leiden tot onnodige type-fouten. DMDR is niet aansprakelijk voor type-fouten.

Logo's en kleurgebruik is ook mogelijk (voor kleur geldt een toeslag).

U vindt tekst-voorbeelden op <https://downloads.dmdr.nl>

Als u de brieftekst die u vorig jaar heeft gebruikt opnieuw wilt gebruiken, dan kunt u door een email te sturen naar griep@dmdr.nl die brieftekst bij ons opvragen.

DMDR adviseert u bijtijds uw briefteksten op te stellen. Een goed hulpmiddel is een oproepschema. Zie verderop bij punt 6.

Bekijk de handige animatie op <https://dmdr.nl/videos/modelbrieven/>

5. Tips voor de vormgeving van uw brieven

Op <https://downloads.dmdr.nl> vindt u een aantal voorbeeldbrieven. Maar ook als u zelf een brieftekst wilt vormgeven, is het handig om met dit voorbeeld te starten.

GRIEPPRIK VOORBEELDBRIEF A
Deze brief is geschikt voor een gepersonaliseerde datumtijd.
Uw eigen brieftekst is ook mogelijk.
Als u gebruik wilt maken van Afpraakservice.nl moet u dit wel eerst met DMDR bespreken. Als u hier geen gebruik van wilt maken, kunt u dit gedeelte van de tekst in de brief weghalen.
Vul de geel gemarkeerde gegevens in!
Vertrouwd | copyright © 2022 DMDR Medical Support BV

Naam Praktijk
Straatnaam + Huisnummer
Postcode + Plaatsnaam
Telefoonnummer
Website adres

De bovenste 7,5 cm van de brief is bestemd voor adressering en plaatsing van de barcode.

Plaatsnaam, datum

Betreft: Uitnodiging grieprik

Geschte Aanhef Patiëntnaam,

Met deze brief nodig ik u uit voor de jaarlijkse grieprik. De grieprik krijgt u gratis.
U kunt op deze datum en tijd de grieprik komen halen.
Wanneer: **dag + datum + jaartal**
Tijd: **XX:XX uur – YY:YY uur**
Plaats: **Straatnaam + Huisnummer te Plaatsnaam**

- Neem deze brief mee naar de afspraak.
- U krijgt de grieprik in uw bovenarm. Draag daarom kleren waarbij u gemakkelijk uw bovenarm bloot kunt maken.
- Wilt u uw afspraak wijzigen? Dat kan online op www.afpraakservice.nl Op deze website kunt u zelf een datum en/of tijd kiezen. U heeft daarvoor deze code nodig: AA23AA. Op deze website worden geen persoonsgegevens uitgewisseld.

Wat doet de grieprik?
De grieprik is de beste bescherming tegen griep. De grieprik zorgt ervoor dat uw lichaam afweerstoffen tegen griepvirussen maakt. Dit duurt ongeveer 2 weken.

Wanneer belt u met de praktijk?

- Bij 1 of meer van deze klachten op de dag dat u de grieprik krijgt: verkoudheid, hoesten, keelpijn, temperatuur boven 37,5 graden of bij een positieve coronatest. Maak een nieuwe afspraak.
- Als eerder gebelien is dat u allergisch bent voor het eiwit van kippenleieren of voor de antibiotica neomycine of gentamicine. Dit komt weinig voor.

Zijn er bijwerkingen?

- Uw arm kan na de grieprik 1 of 2 dagen pijn doen. De prikplek kan rood en dik zijn.
- U kunt zich na de grieprik een paar dagen minder goed voelen. Dit is geen griep. Uw lichaam bouwt juist afweer op tegen griep.

Grieprik en prik tegen corona
Als u ook een afspraak heeft voor de prik tegen corona, is het veilig om de grieprik en de prik tegen corona tegelijk te krijgen.

Krijgt u deze brief voor uw kind?

- De grieprik is veilig bij kinderen vanaf 6 maanden
- Is uw kind jonger dan 9 jaar, dan krijgt uw kind na 4 weken een tweede grieprik. Is uw kind jonger dan 9 jaar en heeft het al eerder een grieprik gehad, dan krijgt uw kind 1 grieprik.
- Ga met uw kind mee naar de afspraak voor de grieprik.

Wilt u meer weten?

- Lees de informatie op de achterkant van deze uitnodiging.
- www.rivm.nl/grieprik
- www.thuisarts.nl/griep

Of neem contact op met de huisartsenpraktijk.

Uw huisarts

In de documenten staan bijv. de marges al helemaal goed.

Hiernaast ziet u hoe een brief er het handigste uitziet. De inhoud van de brief bevat overigens de geadviseerde tekst van het RIVM. Maar u mag gerust uw eigen tekst gebruiken.

Bovenzijde brief: de eerste 7,5 cm. is nodig voor plaatsing van de adressering en de barcode. Dat verzorgt DMDR voor u. Belangrijk is dat hier geen brieftekst komt te staan, anders valt dit in het venster. Er kunnen wel uw praktijkgegevens rechtsbovenaan staan, en/of uw logo.

Brief van vorig jaar: U kunt ook de brief van vorig jaar gebruiken als basis, en deze vervolgens aanpassen naar de tekst van dit jaar. U kunt per email de brief van vorig jaar opvragen: griep@dmdr.nl

Grootte van de brief: Wanneer u uw eigen brieftekst gebruikt, probeert u zich dan te beperken tot 1 A4-tje. Een beknopte tekst is het duidelijkst voor uw patiënt. Een overvloed aan informatie leidt meestal tot verminderde aandacht. Onze vormgevers proberen uw brief altijd terug te brengen tot 1 A4, maar zij willen wel graag dat het lettertype niet te klein wordt om de leesbaarheid te bevorderen.

Infographic: de infographic staat op de achterzijde afgedrukt.

Geel gearceerd: Hetgeen geel is gearceerd, wilt u dat invullen? Het tekstblok wat linksbovenaan staat kunt u weghalen. Rechtsboven staan uw praktijkgegevens, deze ook graag invullen.

Bekijk de handige animatie op <https://dmdr.nl/videos/modelbrieven/>

6. U kunt ook oproepen volgens een schema

U kunt uw patiëntenpopulatie ook indelen in blokken. Op volgorde van achternaam, op volgorde van postcode, wat u maar wenst. En vervolgens deze blokken op verschillende tijdstippen oproepen (zie voorbeeldbrief <https://downloads.dmdr.nl>). Alles is mogelijk. Geef gerust uw wensen door.

De 2 meest voorkomende varianten:

1. U plaatst een tabel in de brief. Alle patiënten zien de gehele tabel.
De griep prik wordt gegeven op <naam van de dag> <datum incl. jaartal>.
U wordt verzocht, in verband met spreiding van de drukte, bij voorkeur te komen op hieronder aangegeven tijden:

Eerste letter achternaam	Voorkeurstijd
A t/m F	xx.xx - yy.yy
G t/m M	xx.xx - yy.yy
N t/m T	xx.xx - yy.yy
U t/m Z	xx.xx - yy.yy

Als u verhinderd bent op deze dag, is er op <naam van de dag> <datum incl. jaartal> een tweede mogelijkheid om de griep prik te krijgen, tussen xx.xx en yy.yy uur.

2. Er wordt per patiënt een variabel tijdstip meegeprint in de brief. U geeft aan hoeveel patiënten in een bepaald tijdslot mogen worden uitgenodigd, wij doen de rest. Meest gebruikelijke is om dit in te delen op postcode, dan worden huisgenoten met een andere achternaam tenminste tegelijk uitgenodigd. Desgewenst kunt u een overzicht ontvangen wie wanneer is uitgenodigd. Bekijk de handige animatie op <https://dmdr.nl/videos/oproepschemas/>

Dit kan op 2 manieren:

- a. U roept 1 of meerdere patiënten tegelijk op voor een tijdsperiode (bijvoorbeeld van 10.10 – 10.20 uur)
- b. U roept 1 of meerdere patiënten tegelijk op, op een vast exact tijdstip (bijvoorbeeld: om 10.10 uur)

Standaard kiezen we voor volgorde op postcode. Dan komen mensen uit hetzelfde huishouden zoveel mogelijk tegelijk of in ieder geval vlak na elkaar. NB Bij oproepen op alfabetische volgorde is dit niet het geval.

Geef ons een tabel met daarin alle tijdssloten vermeld, van begin tot eind. En natuurlijk het aantal patiënten dat in een tijdslot wordt uitgenodigd. Wilt u een pauze inbouwen? Dan vermeldt u dit tijdslot natuurlijk niet. Zie de volgende voorbeelden:

10.00 – 10.10
10.10 – 10.20
10.30 – 10.40
10.40 – 10.50
11.00 – 11.10
11.10 – 11.20
11.30 – 11.40
11.40 – 11.50
12.00 – 12.10
12.10 – 12.20

10.00
10.10
10.30
10.40
11.00
11.10
11.30
11.40
12.00
12.10

Links ziet u een schema met tijdsperiodes van 10 minuten, met elk half uur 10 minuten pauze.

Er zijn 10 tijdsperiodes, als u bijv. 48 patiënten heeft dan roepen wij er 5 per tijdsperiode op.
Er wordt dan het volgende geprint: woensdag 22 november 2023 van 10.00 – 10.10 uur.

Rechts ziet u een schema met vaste tijdstippen.

Er zijn 10 tijdsperiodes, als u bijv. 48 patiënten heeft dan roepen wij er 5 per keer op.
Er wordt dan het volgende geprint: woensdag 22 november 2023 om 10.00 uur.

Let op het verschil: dat zit in het woordje van en om.

Rekent u goed uit of u voldoende tijd geeft om alle patiënten uit te nodigen? Houdt daarbij rekening met uw opkomstpercentage.

Geeft u ons een schema dat begint bij het eerste tijdsblok en eindigt bij het laatste tijdsblok? Graag ook de tussenliggende tijdsblokken vermelden. Een complete tabel.

Wilt u inzicht in welke persoon wanneer/hoe laat is uitgenodigd? Dan sturen wij u het bestand terug. U kunt ons dit vragen via email griep@dmdr.nl

7. Maak gebruik van Afspraakservice.nl

Het principe is eenvoudig. In de brief aan uw patiënt staat gewoon een datum en tijd van de oproep vermeld (het zogenaamde oproepschema). Maar wellicht komt het uw patiënt niet uit? Dan staat er in dezelfde brief ook een unieke code en het websiteadres van afspraakservice.nl. Wanneer de patiënt niet op de in de brief aangegeven dag en tijd kan komen kan deze patiënt met deze code eenvoudig op afspraakservice.nl de afspraak verzetten naar een andere door de huisarts aangeboden dag en tijd.

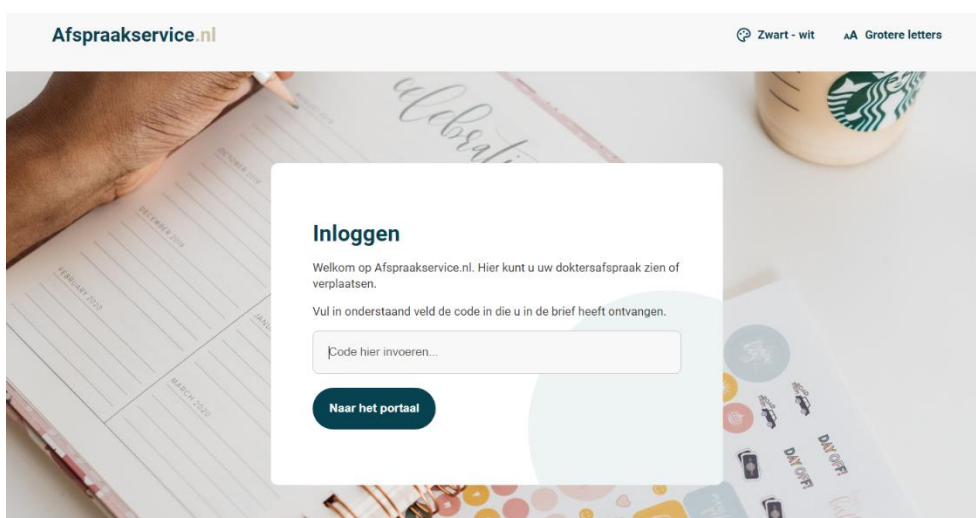
Hiermee worden vele telefoontjes richting de huisartsenpraktijk voorkomen.

De bezoeker van de site krijgt een agenda te zien waarin is aangegeven welke alternatieve dagen en tijden beschikbaar zijn. Het systeem regelt automatisch dat er per tijdslot nooit meer dan een bepaald maximum aantal patiënten wordt geregistreerd. De patiënt selecteert een geschikt ander tijdslot en noteert dat op de oorspronkelijke uitnodigingsbrief.

Probeer het zelf uit. Vraag per email aan griep@dmdr.nl om een voorbeeldbrief met zo'n unieke code. Bekijk de handige animatie op https://dmdr.nl/videos/afpraakservice_nl/

Belangrijk is dat er geen persoonsgegevens of medische gegevens op afspraakservice.nl te zien of benodigd zijn. De unieke code per patiënt is voldoende om de afspraak te verzetten.

Deze dienst kost slechts 149 euro (excl. btw) per praktijk/oproepschema.



1

Huidige afspraak:

Uw huidige afspraak bij Huisartsenpraktijk Klavertje Vier staat gepland op:

- 📍 Klompenmakerstraat 32, Ridderkerk, Sporthal
- 📅 woensdag, 1 november 2023
- 🕒 10:00 - 10:15
- 📅 Toevoegen aan uw kalender: [Google](#) [Outlook](#)

[Afspraak verplaatsen](#) [Afspraak afzeggen](#)

2

Huidige afspraak:

Uw huidige afspraak bij Huisartsenpraktijk Klavertje Vier staat gepland op:

- 📍 Klompenmakerstraat 32, Ridderkerk, Sporthal
- 📅 woensdag, 1 november 2023
- 🕒 10:00 - 10:15
- 📅 Toevoegen aan uw kalender: [Google](#) [Outlook](#)

Nieuwe afspraak: Kies een datum:

- [woensdag, 1 november 2023](#)
- [donderdag, 2 november 2023](#)
- [vrijdag, 3 november 2023](#)

[Terug naar beginscherm](#) [Datum bevestigen](#)

3

Huidige afspraak:

Uw huidige afspraak bij Huisartsenpraktijk Klavertje Vier staat gepland op:

- 📍 Klompenmakerstraat 32, Ridderkerk, Sporthal
- 📅 woensdag, 1 november 2023
- 🕒 10:00 - 10:15
- 📅 Toevoegen aan uw kalender: [Google](#) [Outlook](#)

Nieuwe afspraak: Beschikbare tijdstippen op donderdag, 2 november 2023:

Sporthal - Klompenmakerstraat 32, Ridderkerk

10:45 - 11:00	11:00 - 11:15	11:15 - 11:30
11:30 - 11:45	11:45 - 12:00	12:00 - 12:15
12:15 - 12:30	12:30 - 12:45	

Kerkgebouw - Klompenmakerstraat 98, Ridderkerk

14:45 - 15:00	10:00 - 10:15	10:15 - 10:30
10:30 - 10:45		

[Terug naar datum](#) [Tijdstip bevestigen](#)

4

Nieuwe afspraak:

Uw nieuwe afspraak bij Huisartsenpraktijk Klavertje Vier staat gepland op:

- 📍 Klompenmakerstraat 98, Ridderkerk, Kerkgebouw
- 📅 donderdag, 2 november 2023
- 🕒 14:45 - 15:00
- 📅 Toevoegen aan uw kalender: [Google](#) [Outlook](#)

Noteert u alstublieft deze nieuwe datum/tijd op de brief die u hebt ontvangen.

[Uitloggen](#)

Hoe werkt het? We maken een oproepschema en bouwen een klein beetje extra ruimte in. Uw maximum per tijdsblok is bijvoorbeeld 40 mensen. Dan maken we een schema waarin we 36 mensen oproepen, oftewel: we geven 10% ruimte. In elk blok zijn dan 4 plekken die nog gevuld kunnen worden. Meer open plekken is niet nodig, iemand die zijn afspraak wijzigt laat nl. ook een lege plek achter.

Alleen de code is nodig. Op internet worden geen (persoons)gegevens uitgewisseld van/over de persoon die de afspraak gaat wijzigen.

Het is ook mogelijk om de afspraak af te zeggen. Dat betekent tevens dat er een extra plek vrijkomt voor iemand anders om naartoe te verzetten/wijzigen. Verandert de patiënt van mening, dan kan hij met dezelfde code gewoon opnieuw weer een afspraak maken. U kunt een lijst ontvangen van de personen die afgezegd hebben.

Dit systeem werkt drempelverlagend. Uw patiënt hoeft niet perse moeite te doen om een afspraak te maken: hij heeft altijd al een afspraak.

Mocht het een patiënt toch niet lukken om dit in te regelen en mocht hij toch bellen: dan kunt u dit zelf ook inregelen namens hem. U vraagt uw patiënt om zijn code, en loopt op internet dezelfde stappen door. Desgewenst kunt u zelf ook een aantal reserve-codes ontvangen, dan kunt u ook voor nieuwe patiënten een op maat gemaakte afspraak maken.

Het is ook mogelijk om te beginnen met een lege agenda.

U heeft dan bijvoorbeeld de volgende brieftekst:

Om uw afspraak voor de grieprik te plannen gaat u naar: www.afspraakservice.nl

Op deze website kunt u zelf een datum en tijd kiezen. U heeft daarvoor deze code nodig: **LD2319**. Op deze website worden geen persoonsgegevens uitgewisseld.

Wilt u alsnog een andere datum of tijd kiezen? Dan kunt u via www.afspraakservice.nl uw afspraak inzien en desgewenst ook wijzigen.

Is het lastig voor u om de afspraak met behulp van de computer in te plannen? Vraag om hulp aan iemand in uw omgeving. Is dit niet mogelijk bel dan met de assistente.

Dat proces leidt tot de volgende 4 schermen:

The screenshots show the following steps:

- Screenshot 1:** 'Huidige afspraak:' - 'U heeft geen afspraak bij Huisartsenpraktijk Klavertje Vier gepland staan, plan er een in:' - Button: 'Afspraak maken'
- Screenshot 2:** 'Huidige afspraak:' - 'U heeft geen afspraak bij Huisartsenpraktijk Klavertje Vier gepland staan, plan er een in:' - 'Nieuwe afspraak:' - 'Kies een datum:' - Options: 'woensdag, 8 november 2023', 'donderdag, 9 november 2023', 'vrijdag, 10 november 2023' - Buttons: 'Terug naar beginscherm', 'Datum bevestigen'
- Screenshot 3:** 'Huidige afspraak:' - 'U heeft geen afspraak bij Huisartsenpraktijk Klavertje Vier gepland staan, plan er een in:' - 'Nieuwe afspraak:' - 'Beschikbare tijdstippen op vrijdag, 10 november 2023:' - Locations: 'Sporthal - Klompenmakerstraat 32, Ridderkerk' and 'Kerkgebouw - Klompenmakerstraat 98, Ridderkerk' - Time slots: 12:45-13:00, 13:00-13:15, 13:15-13:30, 13:30-13:45, 13:45-14:00, 14:00-14:15, 14:15-14:30, 14:30-14:45, 14:45-15:00 - Buttons: 'Terug naar datum', 'Tijdstip bevestigen'
- Screenshot 4:** 'Nieuwe afspraak:' - 'Uw nieuwe afspraak bij Huisartsenpraktijk Klavertje Vier staat gepland op:' - Address: 'Klompenmakerstraat 98, Ridderkerk, Kerkgebouw' - Date: 'vrijdag, 10 november 2023' - Time: '14:45 - 15:00' - Buttons: 'Google', 'Outlook' - Note: 'Noteert u alstublieft deze nieuwe datum/tijd op de brief die u hebt ontvangen.' - Button: 'Uitloggen'

De patient heeft dan een afspraak voor een vaccinatie gemaakt en u weet (vrijwel zeker) dat hij komt. Het is voor de patient nu ook mogelijk om nogmaals de afspraak te wijzigen. En het is dan ook mogelijk om een gemaakte afspraak af te zeggen.

Dashboard beschikbaar voor de praktijk

Er is ook een mogelijkheid dat u zelf de aantallen geboekte patienten kunt inzien. Dat kan door in te loggen op het dashboard. Echter: het systeem houdt alleen de codes bij en verder geen namen van personen. U heeft dus alleen inzicht in de aantallen.

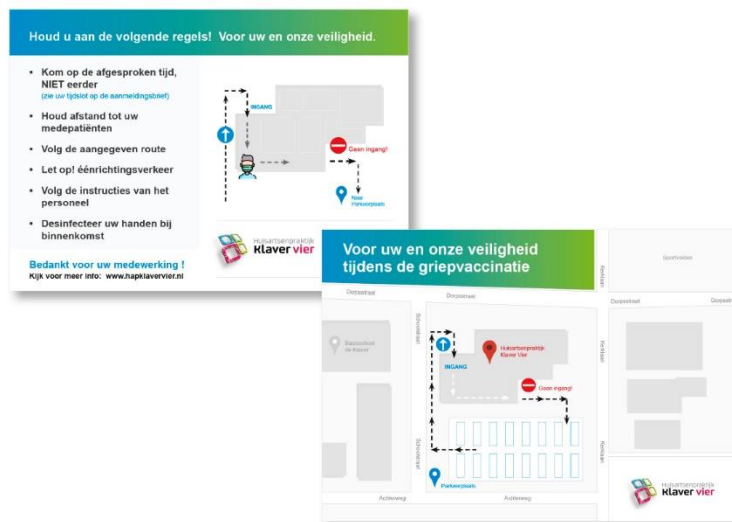
8. Een flyer bijvoegen met uitleg

U kunt ook een flyer bijvoegen met daarop meer uitleg hoe uw vaccinatie-spreekuur tot stand komt met anderhalve meter afstand. Ook met een plattegrond waar auto's geparkeerd kunnen worden, door welke deur de praktijk moet worden betreden, hoe het eenrichtingsverkeer in de gang verloopt, door welke deur het pand weer verlaten moet worden.

Onze ontwerpers kunnen het door u aangeleverde idee vormgeven. Houd a.u.b. rekening met de tijd die het kost om het vorm te geven. We gaan uit van 1 week extra (terug te rekenen vanaf uw deadline).

Op formaat A5, dubbelzijdig full colour, kost u dit 28 cent p.st. (excl. btw). Bij grote aantallen is een aantrekkelijke korting mogelijk.

Een voorbeeld vindt u hier: <https://downloads.dmdr.nl/docs/Voorbeeld-bijvoegen-flyer-corona-maatregelen.pdf>



9. Uitnodigingen voor griep- en pneumokokkenprik samen in 1 envelop

Indien u besluit om beide vaccinaties tegelijkertijd te geven, dan is het mogelijk om beide uitnodigingen tegelijk in dezelfde envelop te versturen. DMDR biedt hiervoor een speciale opdruk op de envelop aan om dat aan de geadresseerde duidelijk te maken. Omdat dit proces uiterste zorgvuldigheid behoeft, betaalt u hiervoor een meerprijs van 46 cent p.st. excl. btw.

Als u besluit om gescheiden vaccinatie-sprekuren te houden (u prikt dus niet tegelijk), dan adviseren wij u om voor elke uitnodiging een aparte brief te versturen, teneinde verwarring bij uw patiënten te voorkomen.



10. Verschillende briefteksten voor verschillende doelgroepen

U mag gerust aparte brieven opstellen voor mensen die thuis geprikt worden, of in een verzorgingstehuis. Of een aparte brief voor mensen die op Eigen Verzoek willen worden geprikt.

U kunt ook een brief sturen naar uw patiënten met ruiter Griepweigeraar. U kunt zelf het beste overwegen of u dat dit jaar relevant vindt. Een overweging is om tenminste eens in een aantal jaar wel alle griepweigeraars uit te nodigen, om hen de gelegenheid te geven hun besluit te her-overwegen.

Geef wel een apart adressenbestand voor elke brief. Voor verzorgingstehuizen kunt u ook volstaan met een apart postcode-gebied op te geven, dan zoeken wij het voor u uit.

11. Infographic-papier

Standaard maken wij gebruik van het door de overheid beschikbaar gestelde Infographic-papier. Aan de voorzijde van de Infographic wordt uw grieprikuitnodiging geprint. Bij de SNPG geeft u aan dat het papier bij DMDR kan worden bezorgd. Mocht u het papier toch op uw praktijk hebben ontvangen, dan verzoeken wij u dit papier naar ons toe te sturen. Ons adres: DMDR, Klompenmakerstraat 18 – C, 2984 BB Ridderkerk. Als u geen gebruik wilt maken van het Infographic-papier, dan moet u dit aan ons doorgeven.

12. Gekleurd papier, voor onderscheid tussen artsen of onderscheid tussen griep en pneumokokken

Gebruik verschillende kleuren papier om binnen de praktijk onderscheid te maken tussen de verschillende artsen. Dit vergemakkelijkt later de verwerking van de vaccinaties in uw HIS.

Op de achterkant van het gekleurde papier staat de Infographic afgedrukt.

Voor het gebruik van dit papier geldt een toeslag van 9 cent per vel (excl. btw).

Gekleurd papier is ook geschikt om onderscheid te maken tussen griep en pneumokokken. Op de achterkant van het gekleurde papier staat de Infographic afgedrukt.

U kunt kiezen uit deze kleuren:

Lichtgeel	Lichtblauw	Lichtgroen	Roze	Oranje
-----------	------------	------------	------	--------

13. Overzicht van de bezorgperiode en de deadlines

Hieronder vindt u een overzicht van de bezorgperiode. Noteert u de deadline?

Bezorgperiode	Van – tot en met	Deadline	Deadline bij spoed-bezorging (spoedtoeslag van toepassing op prijs)
Week 34-35	22 aug. – 30 aug.	donderdag 10 augustus	maandag 21 augustus
Week 35-36	29 aug. – 06 sept.	donderdag 17 augustus	maandag 28 augustus
Week 36-37	05 sept. – 13 sept.	donderdag 24 augustus	maandag 04 september
Week 37-38	12 sept. – 20 sept.	donderdag 31 augustus	maandag 11 september
Week 38-39	19 sept. – 27 sept.	donderdag 07 september	maandag 18 september
Week 39-40	26 sept. – 04 okt.	donderdag 14 september	maandag 25 september
Week 40-41	03 okt. – 11 okt.	donderdag 21 september	maandag 02 oktober
Week 41-42	10 okt. – 18 okt.	donderdag 28 september	maandag 09 oktober
Week 42-43	17 okt. – 25 okt.	donderdag 05 oktober	maandag 16 oktober
Week 43-44	24 okt. – 01 nov.	donderdag 12 oktober	maandag 23 oktober
Week 44-45	31 okt. – 08 nov.	donderdag 19 oktober	maandag 30 oktober
Week 45-46	07 nov. – 15 nov.	donderdag 26 oktober	maandag 06 november
Week 46-47	14 nov. – 22 nov.	donderdag 02 november	maandag 13 november
Week 47-48	21 nov. – 29 nov.	donderdag 09 november	maandag 20 november
Week 48-49	28 nov. – 06 dec.	donderdag 16 november	maandag 27 november
Week 49-50	05 dec. – 13 dec.	donderdag 23 november	maandag 04 december

Voor spoedbezorging binnen 2 tot 3 werkdagen geldt een toeslag van 45 cent p.st. ex btw.

14. Hulp bij extractie van de adresgegevens

Gebruikers van Medicom: maak gebruik van de nieuwe Q-module. DMDR werkt nauw samen met PharmaPartners. Lees hier meer: <https://www.pharmapartners.nl/griep-en-pneumokokkenservice/> of download de factsheet <https://downloads.dmdr.nl/docs/PharmaPartners-factsheet.pdf>

Uw extractie kan automatisch worden doorgezet naar DMDR. Gebruik liever niet de managementrapportage.

Bekijk de handige animatie: <https://dmdr.nl/videos/medicom/>

Gebruikers van Tetrahis: in rapport 19 kunt u het adressenbestand voor grieprikuitnodigingen exporteren. Zie <https://blog.tetra.nl/griepvaccinatie-uitnodigingen-versturen/> en http://documentatie.tetra.nl/bricks_huisarts/hoofdstuk/mailing/griepvaccinatie_laten_versturen.html

Gebruikers van Mira: kies voor de selectie met .TXT-output. Alleen daarin worden barcodes opgenomen. Gebruik niet de PDF-versie, deze PDF is onvolledig.

Gebruikers van Microhis: kies voor het bestand Griep Oproepen.csv. Een bestandsnaam waar het woord Export in voorkomt, is niet het juiste bestand.

15. De envelop

Er wordt gebruik gemaakt van een envelop formaat A5 met een venster aan de linkerkant. De adressering van de brief is dan zichtbaar in het venster. De standaard-envelop is verder blanco, ter bescherming van de privacy van uw patiënt. U kunt ook kiezen voor de (gratis) opdruk "Informatie van uw huisarts", of u kunt uw eigen envelop samenstellen, met logo- en afzendergegevens (meerprijs in zwart/wit 4 cent p.st. en in full colour 7 cent p.st.).

16. Gebruik van het portal

Aanlevering van patiëntenbestanden bij voorkeur via onze beveiligde server <https://portal.dmdr.nl> Deze speciale server staat tot uw beschikking voor beveiligde inzending van uw waardevolle en privacy-gevoelige gegevens.

De andere mogelijkheid is het aanleveren van uw bestanden via Zivver. Zivver is een beveiligde email-omgeving. U hoeft dan geen account aan te maken op het portal, maar kunt direct starten.

U kunt het bestand ook veilig versturen naar griep@dmdr.nl Dit is een secure email-adres (safe relay) en kan veilig communiceren met een @zorgmail.nl of @ezorg.nl-account.

Geef uw adressenbestand een duidelijke naam, waarin ook de plaats van uw praktijk en uw praktijknaam in terugkomen. Dat schept helderheid. Op de meeste computers kunt u met de knop F2 een bestandsnaam wijzigen.

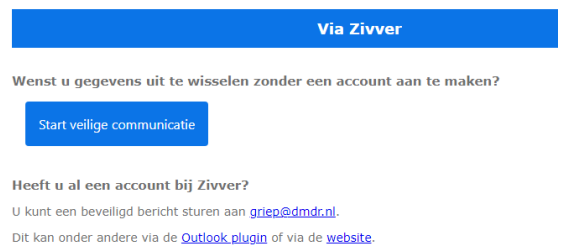
Bekijk ook de handige animatie op https://dmdr.nl/videos/veilig_uploaden/

17. Barcode voor verwerking in HIS

Nadat u de vaccinatie heeft gegeven, wilt u dit verwerken in uw HIS. Indien u werkt met een scanner, dan printen wij desgewenst een barcode mee op de brief. Elk HIS dat barcode-herkenning ondersteunt, is bij ons bekend.

Heeft u nog geen barcodescanner? Dan kunt u deze bij DMDR bestellen op www.dmdrshop.nl

Wilt u vooraf testen? Als u aan ons secretariaat een bestaand mensnummer of patiëntnummer doorgeeft, ontvangt u van ons een pdf die u kunt uitprinten en daarna testen. U vraagt dit via email aan griep@dmdr.nl Vermeld erbij welk HIS u gebruikt.



18. Barcodescanner bestellen

U kunt bestellen via www.dmdrshop.nl De barcodescanner kost € 86,95 excl. btw. U mag natuurlijk ook bellen of emailen.

19. Uw uitnodigingen combineren met een nieuwsbrief

Periodiek contact wordt door uw patiënten erg op prijs gesteld. Door het versturen van een nieuwsbrief kunt u de belangrijke zaken die in uw praktijk spelen toelichten en verduidelijken. U geeft daarbij het vertrouwen dat deze zaken bij u in goede handen zijn. Als u ons de tekstuele inhoud geeft, alsmede wat plaatjes en/of foto's, dan verzorgen wij de vormgeving en de verzending voor u. Combineert u dit met uw vaccinatie-uitnodigingen, dan betaalt een meerprijs van slechts 28 cent per stuk (excl. BTW). Lees meer hierover: <https://downloads.dmdr.nl/docs/Folder-nieuwsbrieven-versturen.pdf>

We kunnen ook uitzoeken op welke adressen geen enkele vaccinatieuitnodiging wordt bezorgd, en naar die adressen dan alleen de nieuwsbrief versturen. Op die manier bereikt u zo efficiënt mogelijk uw hele praktijk.

20. Uw uitnodigingen combineren met een VZVZ-Toestemmingsformulier/LSP/Volg je zorg

Het formulier van VZVZ kunnen wij bijvoegen bij uw uitnodigingen. Of beter nog: uw patiënt levert toch de uitnodiging weer in (zodat u de prik kunt verwerken in uw HIS), en als dan op de achterkant het Toestemmingsformulier staat afgedrukt, dan kan uw patiënt deze meteen invullen. De Infographic kunnen we in dat geval gewoon los bijvoegen.

De kosten hiervoor bedragen 10 cent excl. btw per uitnodiging.

Wilt u bij uw opdracht aangeven of u

(1) uw uitnodiging op de achterkant van het VZVZ-formulier wilt printen en de Infographic los wilt bijvoegen, of

(2) uw uitnodiging op het Infographic-papier wilt printen en het VZVZ-formulier los wilt bijvoegen.

Toestemmingsformulier
Beschikbaar stellen van jouw medische gegevens via het LSP

JA NEE

Gegevens huarts of apotheek

Mijn gegevens

Wilt u toestemming geven voor jouw kindercart?

Gegevens van mijn kinderen

We kunnen ook uitzoeken op welke adressen geen enkele uitnodiging wordt bezorgd, en naar die adressen dan alleen een uitnodigingsformulier, vergezeld van een brief met uitleg, versturen.

In plaats van het formulier kunt u ook de folder *Volg je Zorg – Jouw medische gegevens beschikbaar via het LSP* meesturen. In deze folder staat overigens ook een toestemmingsformulier. Het bijvoegen van deze folder kost u aan handling + extra portokosten 25 cent excl. btw per uitnodiging.

De folders dient u zelf te bestellen (www.vzvvz.nl/webshop) en dan af te laten leveren bij DMDR, Klompenmakerstraat 18-c, 2984 BB Ridderkerk. De email-bestelbevestiging graag forwarden naar griep@dmdr.nl

21. Uw uitnodigingen combineren met de PharmaPartners-folder MijnGezondheid.net

Maakt u of gaat u gebruikmaken van E-Health? U kunt de folder van PharmaPartners meesturen met uw uitnodigingen.

De folder wordt voorzien van uw eigen praktijknaam- en/of logo en url.

Het drukwerk kost voor 1000 stuks € 135,00, voor 2500 stuks € 205,00, voor 5000 stuks € 335,00 (Alle prijzen excl. 21% btw).

De kosten voor het bijvoegen in de envelop zijn 5 cent p.st. excl. btw.

Het gewicht van de folder is 16 gram. De extra portokosten a.g.v. het hogere gewicht zijn 20 cent p.st. (zie ook punt 22)

De overgebleven folders ontvangt u op uw praktijk.



We kunnen ook uitzoeken op welke adressen geen enkele uitnodiging wordt bezorgd, en naar die adressen dan alleen deze folder, eventueel vergezeld van een brief met uitleg, versturen.

U kunt bij Pharmapartners ook diverse promotiematerialen bestellen. Zie de website www.pharmapartners.nl/promotiematerialen-ehealth/



22. Uw uitnodigingen combineren met de Pharmeon-folder Uw Zorg Online

Maakt u of gaat u gebruikmaken van E-Health? U kunt de folder van Pharmeon meesturen met uw uitnodigingen.

De folder wordt voorzien van uw eigen praktijknaam- en/of logo en url.

Het drukwerk kost voor 1000 stuks € 89,00, voor 2500 stuks € 156,00, voor 5000 stuks € 255,00, te vermeerderen met € 15,00 handlingskosten. (Alle prijzen excl. 21% btw)

De kosten voor het bijvoegen in de envelop zijn 5 cent p.st. excl. btw.

Er zijn geen extra portokosten vanwege het extra gewicht. (zie ook punt 22)

De overgebleven folders ontvangt u op uw praktijk.



We kunnen ook uitzoeken op welke adressen geen enkele uitnodiging wordt bezorgd, en naar die adressen dan alleen deze folder, eventueel vergezeld van een brief met uitleg, versturen.

23. Het gewicht van een envelop

1 uitnodigingsbrief in 1 envelop weegt niet zwaarder dan 20 gram. Er is dan nog 8 gram ruimte om iets extra's bij te voegen, zonder dat het gewicht boven de 20 gram uitkomt. Wij houden er rekening mee dat een door ons geproduceerde bijlage niet boven de 8 gram uitkomt. Dat geldt dus voor een Nieuwsbrief, of een folder Uw Zorg Online of een Toestemmingsformulier VZVZ.

Meerdere bijlages, of bijv. de folder die VZVZ adviseert, betekent dat 1 mailing boven de 20 gram uitkomt. Bij een totaalgewicht van de mailing tussen de 20 en 50 gram betaalt u een toeslag van 20 cent p.st.

24. Herhaaluitnodigingen voor patiënten die niet (zijn) komen opdagen

Het is mogelijk om nadat u heeft gevaccineerd de patiënten die niet zijn komen opdagen een herhaal-brief te sturen. U voorkomt daarmee spillage. Daarvoor gelden dezelfde mogelijkheden en dezelfde prijzen. Op <https://downloads.dmdr.nl> vindt u enkele voorbeeldteksten. De verdere procedure om uw uitnodigingen via DMDR te versturen is hetzelfde als bij de reguliere uitnodigingen. Stuur u vooraf een email naar griep@dmdr.nl of neem telefonisch contact op via (078) 631 89 19.

Lees meer op <https://downloads.dmdr.nl/docs/Herhaaluitnodigingen-grieprik.pdf>

25. Enkele patiënten die alsnog niet mogen worden uitgenodigd (bijv. wegens overlijden)

U kunt doorgeven of er nog brieven niet verstuurd moeten worden in geval van bijv. overlijden, of een andere reden. Op uw orderbevestiging staat een uiterste deadline, na deze deadline kunnen mutaties niet meer worden verwerkt. Probeer u hier spaarzaam gebruik van te maken. DMDR behoudt zich het recht voor om een toeslag te vragen voor het opzoeken.

Wij hebben de volledige naam van de patiënt, het adres en de geboortedatum nodig, maar in het kader van de privacy van uw patiënt vragen wij u om de reden van verwijdering NIET te vermelden.

Op <https://downloads.dmdr.nl> vindt u een speciaal formulier voor het doorgeven van mutaties.

26. Nazendingen

Het is mogelijk om nog extra uitnodigingen (eventueel met spoed, zie punt 26) te verzenden. Neem dan z.s.m. contact met ons op. Mocht dit het gevolg zijn van een verkeerde selectie door u aangeleverd, dan is het ook mogelijk dat wij uitzoeken welke uitnodigingen reeds verzonden zijn. U hoeft dat dan niet zelf te doen.

Bij kleine aantallen (bijv. nieuw ingeschreven patiënten) kunt u ook gebruikmaken van het formulier voor doorgeven van mutaties. U vindt dit formulier op <https://downloads.dmdr.nl>

27. Spoedzendingen

Het is mogelijk om uw uitnodigingen of nazendingen met spoed te verzenden. Neem dan z.s.m. contact met ons op. Mocht dit het gevolg zijn van een verkeerde selectie door u aangeleverd, dan is het ook mogelijk dat wij uitzoeken welke uitnodigingen reeds verzonden zijn. U hoeft dat dan niet zelf te doen.

Voor spoedbezorging binnen 2 tot 3 werkdagen geldt een toeslag van 45 cent p.st. ex btw.

28. Veiligheidsnaalden

Door de prijsstijgingen in 2022 en 2023 zijn wij helaas niet meer in staat om de naalden als onderdeel van het standaard tarief aan te bieden. In plaats daarvan hebben wij door onze grootschalige inkoop de mogelijkheid om onze klanten de naalden (25 mm en 40 mm lengte) aan te bieden tegen de gereduceerde prijs van € 10,95 per 100. Dat is 31,2 % korting t.o.v. de standaardprijs van € 15,95. De kortingscode ontvangt u in de bevestigingmail na het afronden van het reserveringsformulier. Daarnaast kunt u alvast via de webshop www.dmdrshop.nl alle benodigde materialen, zoals handschoenen, naaldencontainers, pleisters en alcoholdoekjes bestellen. U vindt hier ook andere handige producten voor uw dagelijkse praktijkvoering.

De naalden worden verzonden in de periode tussen 15 augustus 2022 en 30 september 2023. Eventueel ook later, als u later bestelt.

Mocht u na een vaccinatie-ronde voor het volgende spreekuur naalden tekort komen, dan kunt u een nabestelling plaatsen door een email te sturen naar griep@dmdr.nl

De pakketkosten voor de naalden bedragen € 5,95 excl. btw per zending. Vanaf een bestelling van € 140,00 betaalt u geen verzendkosten. U kunt in de webshop ook andere artikelen bestellen, om zodoende sneller in aanmerking te komen voor verzending zonder verzendkosten.

29. Alle benodigde materialen (veiligheidsnaalden, naaldencontainers, injectiepleisters)

Via DMDR kunt u ook meteen alle benodigde materialen bestellen. U bestelt via www.dmdrshop.nl

		Verpakt per	Prijs excl. BTW op 27 juni 2023	
3032866	SOL veiligheidsnaalden 25 mm	per 100	€ 15,95	€ 10,95
3032870	SOL veiligheidsnaalden 40 mm	per 10	€ 1,60	€ 1,10
ID00407	Barcode-scanner	per stuk	€ 86,95	
3034994	Sterillium, per 500 ml	per stuk	€ 7,32	
3051387	Sterillium Gel pure (pompje)	per stuk	€ 11,55	
3036757	Alcoholdeppers Sanadep	per 150 stuks	€ 3,54	
3005813	Alcoholdoekjes Romed	per 100 stuks	€ 1,96	
3028329	Naaldencontainer 1,5 liter	per stuk	€ 2,12	

3028330	Naaldencontainer 2,0 liter	per stuk	€ 2,02
3028334	Naaldencontainer 7,0 liter	per stuk	€ 5,39
3028338	Naaldencontainer 21,0 liter	per stuk	€ 12,81
3054262	Leukoplast injectiepleister	per 500 stuks	€ 33,53
3050888	Handschoenen maat S	per 150 stuks	€ 9,02
3050889	Handschoenen maat M	per 150 stuks	€ 9,02
3050890	Handschoenen maat L	per 150 stuks	€ 9,02
3050891	Handschoenen maat XL	per 150 stuks	€ 9,02

Er zijn nog veel meer artikelen beschikbaar!

Prijswijzigingen voorbehouden. Op www.dmdrshop.nl vindt u de actuele prijzen.

Bij bestelling van deze materialen boven € 140,00 betaalt u geen verzendkosten.
Voor een zending die door de brievenbus past bedragen de verzendkosten € 1,95 (excl. btw).
Voor een pakketzending bedragen de verzendkosten € 5,95 (excl. btw).
Alle prijzen zijn excl. 21% btw, of 9% btw voor Sterillium, Leukoplast, Sanadep en Romed.

30. Indien een patiënt aangeeft geen uitnodiging te hebben ontvangen

Het kan voorkomen dat een patiënt aangeeft geen uitnodiging te hebben ontvangen. Noteert u dan wie u heeft gesproken (ook het adres), en geef dit door aan DMDR. Wij kunnen dan uitzoeken wat er aan de hand kan zijn, en eventueel passende maatregelen nemen, maar dat is alleen mogelijk als u aangeeft welke patiënt het betreft.

31. Andere patiënten- en praktijkberichten versturen

Berichten over een praktijkverhuizing of -overname, een vakantiesluiting, een tijdelijke waarneming of specifiek medische projecten (ketenzorg, COPD, CVRM, diabetes, enz.), praktijkfolders of nieuwsbrieven verzorgen wij vaak voor huisartsen.

Wij maken bijv. ook praktijkfolders en verzorgen drukwerk. Betrouwbare oplossingen zijn altijd snel mogelijk.

32. Drukwerkservice: Uw eigen briefpapier en uw eigen enveloppen

U kunt ook gebruikmaken van onze drukwerkservice. Wij verzorgen dan uw eigen drukwerk, gebruiken het deel wat nodig is voor uw uitnodigingen en wat overblijft (of wat u extra besteld heeft) sturen wij naar uw praktijk. Desgewenst (niet inbegrepen in onderstaande prijzen) is vormgeving ook mogelijk.

Briefpapier, enkelzijdig gedrukt op 90 grams A4

1.000 vel	full colour bedrukt	voor € 89,00
2.500 vel	full colour bedrukt	voor € 129,00
5.000 vel	full colour bedrukt	voor € 195,00

Enveloppen, formaat A5 met venster links, enkelzijdig gedrukt

1.000 stuks	full colour bedrukt	voor € 149,00
2.000 stuks	full colour bedrukt	voor € 235,00
3.000 stuks	full colour bedrukt	voor € 295,00

U heeft de keuze uit een gegomde klep of een gemakkelijke striplock-sluiting.

(N.B. een combinatie van enveloppen met en zonder venster wordt beschouwd als 2 aparte orders)

Praktijkfolders, 3-luik A4 gevouwen naar 10x21 cm, dubbelzijdig full colour gedrukt op 135 grams papier

1.000 stuks full colour bedrukt voor € 131,00

2.500 stuks full colour bedrukt voor € 206,00

5.000 stuks full colour bedrukt voor € 305,00

Afsprakenkaartjes, formaat 5,5 x 8,5 cm, enkelzijdig bedrukt, 300 grams beschrijfbaar papier

500 stuks full colour bedrukt voor € 53,00

1.000 stuks full colour bedrukt voor € 64,00

Visitekaartjes, formaat 5,5 x 8,5 cm, enkelzijdig bedrukt, 350 grams papier

500 stuks full colour bedrukt voor € 49,00

1.000 stuks full colour bedrukt voor € 58,00

Al het drukwerk is ook in zwart/wit mogelijk. Maatwerk, bijv. andere formaten en uitvoeringen, is ook mogelijk.

Bij bestelling van deze materialen boven € 140,00 betaalt u geen verzendkosten.

Voor een zending die door de brievenbus past bedragen de verzendkosten € 1,95 (excl. btw).

Voor een pakketzending bedragen de verzendkosten € 5,95 (excl. btw).

Alle papier- en drukwerkprijzen zijn excl. 21% btw.

De prijzen zijn gebaseerd op een drukwerk-gereed bestand door u aangeleverd.

33. Verwerkersovereenkomst

DMDR Medical Support BV verwerkt namens u persoonsgegevens. Wij zijn daarvoor ISO 27001 en NEN 7510 gecertificeerd. Hierdoor bent u gevrijwaard voor elk risico op bijv. het gebied van datalekken. U sluit met ons een verwerkersovereenkomst af. U voldoet daarmee aan de Algemene Verordening Gegevensbescherming (AVG). Deze verwerkersovereenkomst is door de LHV goedgekeurd.

U vindt deze overeenkomst en ons Privacy Reglement op <https://downloads.dmdr.nl>

Als u gebruik maakt van het portal heeft u deze automatisch met ons afgesloten.

Onze Functionaris Gegevensbescherming is: Michiel Baars, tel.nr. 078 – 631 89 19.

© 05-07-2023 DMDR Medical Support BV

Alle informatie en downloads zijn exclusief beschikbaar voor klanten van DMDR Medical Support.

Alle rechten voorbehouden: Alle auteursrechten en databankrechten ten aanzien van deze pagina's worden uitdrukkelijk voorbehouden. Niets van deze pagina's mag worden vermenigvuldigd en/of openbaar gemaakt door middel van druk, fotokopie, printen of op welke andere wijze dan ook, en evenmin in een retrieval systeem worden opgeslagen, zonder de voorafgaande schriftelijke toestemming van DMDR Medical Support BV.

Deze versie vervangt de vorige versie d.d. 04 juli 2022



**Duurzaam
bezorgd**
door PostNL met netto nul CO₂

